

30.03.2011 г. № 22-574

**Аудиторское заключение  
по бухгалтерской отчетности  
за 2010 год**

**Акционеру ОАО «Саратовские авиалинии»**

**Аудируемое лицо:**

**Открытое акционерное общество «Саратовские авиалинии» (сокращенное наименование ОАО «Саратовские авиалинии»);**

Место нахождения: Россия, г. Саратов, ул. Жуковского, 25;

Основной государственный регистрационный номер – 1026402677652.

**Аудитор:**

**Общество с ограниченной ответственностью «РСМ Топ-Аудит»;**

Место нахождения: 119017, Москва, ул. Большая Ордынка, д. 54, стр. 2;

Телефон: (495) 363-28-48; факс: (495) 981-41-21;

Основной государственный регистрационный номер – 1027700257540;

Общество с ограниченной ответственностью «РСМ Топ-Аудит» является членом Саморегулируемой организации (СРО) аудиторов Некоммерческое Партнерство «Российская Коллегия Аудиторов» (свидетельство о членстве № 984-ю, ОРНЗ 10305006873), местонахождение: 107045, г. Москва, Колокольников пер., д. 2/6.

Мы провели аудит прилагаемой бухгалтерской отчетности ОАО «Саратовские авиалинии», которая включает бухгалтерский баланс по состоянию на 31 декабря 2010 года, отчет о прибылях и убытках, отчет об изменениях капитала и отчет о движении денежных средств за 2010 год, другие приложения к бухгалтерскому балансу и отчету о прибылях и убытках и пояснительную записку.

*Ответственность руководства аудируемого лица за бухгалтерскую отчетность*

Руководство ОАО «Саратовские авиалинии» несет ответственность за составление и достоверность указанной бухгалтерской отчетности в соответствии с установленными правилами составления бухгалтерской отчетности и систему внутреннего контроля, необходимую для составления бухгалтерской отчетности, не содержащей существенных искажений вследствие недобросовестных действий или ошибок.

*Ответственность аудитора*

Наша ответственность заключается в выражении мнения о достоверности бухгалтерской отчетности на основе проведенного нами аудита. Мы проводили аудит в соответствии с федеральными стандартами аудиторской деятельности. Данные стандарты требуют соблюдения применимых этических норм, а также планирования и проведения аудита таким образом, чтобы получить достаточную уверенность в том, что бухгалтерская отчетность не содержит существенных искажений.

Аудит включал проведение аудиторских процедур, направленных на получение аудиторских доказательств, подтверждающих числовые показатели в бухгалтерской отчетности и раскрытие в ней информации. Выбор аудиторских процедур является предметом нашего суждения, которое основывается

на оценке риска существенных искажений, допущенных вследствие недобросовестных действий или ошибок. В процессе оценки данного риска нами рассмотрена система внутреннего контроля, обеспечивающая составление и достоверность бухгалтерской отчетности, с целью выбора соответствующих аудиторских процедур, но не с целью выражения мнения об эффективности системы внутреннего контроля.

Аудит также включал оценку надлежащего характера применяемой учетной политики и обоснованности оценочных показателей, полученных руководством аудируемого лица, а также оценку представления бухгалтерской отчетности в целом.

Мы полагаем, что полученные в ходе аудита доказательства представляют достаточные основания для выражения мнения о достоверности бухгалтерской отчетности.

#### *Мнение аудитора*

По нашему мнению, бухгалтерская отчетность отражает достоверно во всех существенных отношениях финансовое положение ОАО «Саратовские авиалинии» по состоянию на 31 декабря 2010 года, результаты его финансово-хозяйственной деятельности и движение денежных средств за 2010 год в соответствии с установленными правилами составления бухгалтерской отчетности.

#### **Директор по аудиту**

Квалификационный аттестат аудитора № К017171 выдан в соответствии с решением ЦАПАК Минфина России от 27 апреля 1995 г., Протокол № 18, на неограниченный срок.  
ОРНЗ в Реестре аудиторов и аудиторских организаций – 29505011916.



**Е.З. Шохор**

#### **Руководитель аудиторской проверки**

Квалификационный аттестат аудитора № А031624 выдан в соответствии с Приказом Минфина России от 06.07.2010 г. № 345, на неограниченный срок.  
ОРНЗ в Реестре аудиторов и аудиторских организаций – 21001048031.

**Е.Ю.Раскина**

**БУХГАЛТЕРСКИЙ БАЛАНС**  
на 31 Декабря 2010 г.

Организация **ОАО "Саратовские авиалинии"**  
Идентификационный номер налогоплательщика

Вид деятельности **авиаперевозки**  
Организационно-правовая форма **форма собственности**

Открытое акционерное общество **росс-смеш**  
Единица измерения **тыс. руб.**

Местонахождение (адрес)  
**г. Саратов, ул. Жуковского, 25**

Форма №1 по ОКУД

Дата (год, месяц, число)

по ОКПО

ИНН

по ОКВЭД

по ОКОПФ / ОКФС

по ОКЕИ

**31.12.2010**

**1130093**

**6452008711/  
645201001**

**62.10.1**

**47 41**

**384**

Дата утверждения


Дата отправки/принятия

АКТИВ	Код показателя	На начало отчетного года	На конец отчетного периода
1	2	3	4
<b>I. Внеоборотные активы</b>			
Нематериальные активы	110	12	21
Основные средства	120	214805	239839
Незавершенное строительство	130	12819	11221
Долгосрочные финансовые вложения	140	242	242
Отложенные налоговые активы	145	583	954
<b>Итого по разделу I</b>	<b>190</b>	<b>228461</b>	<b>252277</b>
<b>II. Оборотные активы</b>			
Запасы	210	51672	83678
в том числе:			
сырье, материалы и другие аналогичные ценности	211	45999	76777
готовая продукция и товары для перепродажи	214	1000	1038
расходы будущих периодов	216	4673	5863
Налог на добавленную стоимость по приобретенным ценностям	220	1786	1739
Дебиторская задолженность (платежи по которой ожидаются в течение 12 месяцев после отчетной даты)	240	44402	100474
в том числе:			
покупатели и заказчики	241	15531	18067
авансы выданные	245	22876	61452
Денежные средства	260	15425	591
<b>Итого по разделу II</b>	<b>290</b>	<b>113285</b>	<b>186482</b>
<b>БАЛАНС</b>	<b>300</b>	<b>341746</b>	<b>438759</b>

ПАССИВ	Код строки	На начало отчетного года	На конец отчетного периода
1	2	3	4
<b>III. Капитал и резервы</b>			
Уставный капитал	410	51	51
Добавочный капитал	420	84636	84636
Резервный капитал	430	950	1835
в том числе:			
резервы, образованные в соответствии с законодательством	431	950	1835
Нераспределенная прибыль (непокрытый убыток)	470	40520	51665
<b>Итого по разделу III</b>	<b>490</b>	<b>126157</b>	<b>138187</b>
<b>IV. Долгосрочные обязательства</b>			
Займы и кредиты	510	15820	30179
Отложенные налоговые обязательства	515	154	188
Прочие долгосрочные обязательства	520	0	55375
<b>Итого по разделу IV</b>	<b>590</b>	<b>15974</b>	<b>85742</b>
<b>V. Краткосрочные обязательства</b>			
Займы и кредиты	610	15950	47400
Кредиторская задолженность	620	183209	166106
в том числе:			
поставщики и подрядчики	621	123473	89723
задолженность перед персоналом организации	622	7926	8562
задолженность перед государственными внебюджетными фондами	623	3516	7761
задолженность по налогам и сборам	624	17828	12644
прочие кредиторы	625	2460	8563
авансы полученные	626	28006	38853
Задолженность участникам (учредителям) по выплате доходов	630	86	987
Доходы будущих периодов	640	370	337
<b>Итого по разделу V</b>	<b>690</b>	<b>199615</b>	<b>214830</b>
<b>БАЛАНС</b>	<b>700</b>	<b>341746</b>	<b>438759</b>

СПРАВКА О НАЛИЧИИ ЦЕННОСТЕЙ, УЧИТЫВАЕМЫХ НА			
Арендованные основные средства	910	32102	99593
Товарно-материальные ценности, принятые на ответственное	920	4218	4155
Списанная в убыток задолженность неплатежеспособных дебиторов	940	20873	23484
Обеспечения обязательств и платежей выданные	960	104659	117289
Бланки строгой отчетности	1000	467	345

Руководитель  **Боков Александр Иванович**  
(подпись) (расшифровка подписи)

Главный бухгалтер  **Щербакова Ольга Евгеньевна**  
(подпись) (расшифровка)

29 Марта 2011 г.



**ОТЧЕТ О ПРИБЫЛЯХ И УБЫТКАХ**  
за период с 1 Января по 31 Декабря 2010 г.

Организация **ОАО "Саратовские авиалинии"** Форма №2 по ОКУД  
 Дата (год, месяц, число) \_\_\_\_\_ по ОКПО  
 Идентификационный номер налогоплательщика \_\_\_\_\_ ИНН  
 Вид деятельности **авиаперевозки** по ОКВЭД  
 Организационно-правовая форма \_\_\_\_\_ форма собственности  
 Открытое акционерное общество \_\_\_\_\_ росс-смеш по ОКОПФ / ОКФС  
 Единица измерения: тыс. руб. по ОКЕИ

КОДЫ		
0710002		
2010	12	31
01130093		
6452008711/645201001		
62.10.1		
47		41
384		

Показатель		За отчетный период	За аналогичный период предыдущего года
наименование	код		
1	2	3	4
<b>Доходы и расходы по обычным видам деятельности</b>			
Выручка (нетто) от продажи товаров, продукции, работ, услуг (за	010	1 498 566	1 144 211
Себестоимость проданных товаров, продукции, работ, услуг	020	(1 492 850)	(1 110 962)
Валовая прибыль	029	5 716	33 249
Прибыль (убыток) от продаж	050	5 716	33 249
<b>Прочие доходы и расходы</b>			
Проценты к получению	060	26	220
Проценты к уплате	070	(8 075)	(6 232)
Прочие доходы	090	74 250	51 590
Прочие расходы	100	(51 046)	(50 793)
Прибыль (убыток) до налогообложения	140	20 871	28 034
Отложенные налоговые активы	141	371	367
Отложенные налоговые обязательства	142	(34)	(4)
Текущий налог на прибыль	150	(815)	(13 037)
Налоговые санкции и иные аналогичные платежи	180	(297)	2343
<b>Чистая прибыль (убыток) отчетного периода</b>	190	20 096	17 703
<b>СПРАВОЧНО:</b>			
Постоянные налоговые обязательства (активы)	200	(3696)	7067

РАСШИФРОВКА ОТДЕЛЬНЫХ ПРИБЫЛЕЙ И УБЫТКОВ					
Показатель		За отчетный период		За аналогичный период предыдущего года	
наименование	код	прибыль	убыток	прибыль	убыток
1	2	3	4	5	6
Штрафы, пени и неустойки, признанные или по которым получены решения суда (арбитражного суда) об их взыскании	210	4 829	(324)	3 005	(857)
Прибыль (убыток) прошлых лет	220	30 515	(2 774)	13 216	(19 552)
Возмещение убытков, причиненных неисполнением или ненадлежащим исполнением обязательств	230	494	(5)	2	(27)
Курсовые разницы по операциям в иностранной валюте	240	2 915	(2 609)	7 724	(7 487)
Списание дебиторских и кредиторских задолженностей, по которым истек срок исковой давности	260	16 586	(1 884)	1 955	(954)

Руководитель



(подпись)

Боков А. И.

(расшифровка подписи)

Главный бухгалтер

(подпись)

Щербакова О. Е.

(расшифровка подписи)

29 Марта 2011 г.

**ОТЧЕТ ОБ ИЗМЕНЕНИЯХ КАПИТАЛА**  
за период с 1 Января по 31 Декабря 2010 г.

Организация **ОАО "Саратовские авиалинии"**  
Идентификационный номер налогоплательщика  
Вид деятельности **авиаперевозки**  
Организационно-правовая форма **форма собственности**  
Открытое акционерное общество **росс-смеш**  
Единица измерения **тыс руб**

ка N3 по ОКУД  
Дата (год, месяц, число)  
по ОКПО  
ИНН  
по ОКВЭД  
по  
ОКОПФ/ОКФ  
по ОКЕИ

КОДЫ		
0710003		
2010	12	31
01130093		
6452008711\645201001		
62.10.1		
47	17	
384		

**I. Изменения капитала**

Показатель		Уставный капитал	Добавочный капитал	Резервный капитал	Нераспределенная прибыль (непокрытый убыток)	Итого
наименование	код					
1	2	3	4	5	6	7
Остаток на 31 декабря года, предшествующего предыдущему	010	51	84636	-	26014	110701
Остаток на 1 января предыдущего	030	51	84636	-	26014	110701
Чистая прибыль	032	X	X	X	17703	17703
Отчисления в резервный фонд	040	X	X	950	(950)	
Остаток на 31 декабря предыдущего года	070	51	84636	950	40520	126157
Остаток на 1 января отчетного года	100	51	84636	950	40520	126157
Чистая прибыль	102	X	X	X	20096	20096
Дивиденды	103	X	X	X	(4693)	(4693)
Отчисления в резервный фонд	110	X	X	885	(885)	

Форма 0710003 с.2

1	2	3	4	5	6	7
Уменьшение величины капитала за счет:						
использования прибыли прошлых лет	134	-	-	-	(3374)	(3374)
Остаток на 31 декабря отчетного года	140	51	84636	1835	51665	138187

**II. Резервы**

Показатель		Остаток	Поступило	Использовано	Остаток
наименование	код				
1	2	3	4	5	6
<b>Резервы, образованные в соответствии с законодательством:</b>					
Резервный фонд	151	-	950	-	950
(наименование резерва)			950		950
данные предыдущего года			950		950
данные отчетного года	152	950	885	-	1835

Форма 0710003 с.3

**СПРАВКИ**

Показатель		Остаток на начало отчетного года		Остаток на конец отчетного периода	
наименование	код	года		периода	
1	2	3		4	
1) Чистые активы	200	126527		138524	
		Из бюджета		Из внебюджетных фондов	
		за отчетный год	за предыдущий	за отчетный год	за предыдущий
		3	4	5	6
2) Получено на:					
расходы по обычным видам деятельности - всего	210	70	60	-	-
в том числе:		70	60		
Финансирование мероприятий на мобподгото	211	70	60	-	-
	212	-	-	-	-
	213	-	-	-	-

Руководитель

28 Марта 2011 г.



Боков Александр Иванович  
(расшифровка подписи)

Главный бухгалтер

(подпись)

Щербакова Ольга Евгеньевна  
(расшифровка подписи)

**ОТЧЕТ О ДВИЖЕНИИ ДЕНЕЖНЫХ СРЕДСТВ**  
за период с 1 Января по 31 Декабря 2010 г.

Организация **ОАО "Саратовские авиалинии"**

Идентификационный номер налогоплательщика

Вид деятельности **авиаперевозки**

Организационно - правовая форма **форма собственности**

Открытое акционерное общество **русская смешанная**

Единица измерения **тыс. руб.**

Форма №4 по ОКУД  
Дата (год, месяц, число)

по ОКПО

ИНН

по ОКВЭД

по ОКОПФ /ОКФС

по ОКЕИ

КОДЫ		
0710004	2010	12 31
01130093		
6452008711645201001		
47	17	
384		

Показатель		За отчетный период	За аналогичный период предыдущего года
наименование	код		
1	2	3	4
<b>Остаток денежных средств на начало отчетного года</b>	010	1 426	11 334
<b>Движение денежных средств по текущей деятельности</b>			
Средства, полученные от покупателей, заказчиков	020	1 544 046	1 200 109
Прочие доходы	110	24 126	10 271
Денежные средства, направленные:	120	(1 532 053)	(1 127 037)
на оплату приобретенных товаров, работ, услуг, сырья	150	(1 154 110)	(804 363)
на оплату труда	160	(211 032)	(173 639)
на выплату дивидендов, процентов	170	(11 318)	(7 236)
на расчеты по налогам и сборам	180	(148 308)	(132 570)
на прочие расходы	190	(7 285)	(9 229)
<b>Чистые денежные средства от текущей деятельности</b>	200	36119	83343
<b>Движение денежных средств по инвестиционной деятельности</b>			
Выручка от продажи объектов основных средств и иных внеоборотных активов	210	173	-
Выручка от продажи ценных бумаг и иных финансовых вложений	220	-	140700
Приобретение объектов основных средств, доходных вложений в материальные ценности и нематериальных активов	290	(69 006)	(39 452)
Приобретение ценных бумаг и иных финансовых вложений	300	-	(154 700)
<b>Чистые денежные средства от инвестиционной деятельности</b>	340	(68 833)	(53 452)
<b>Движение денежных средств по финансовой деятельности</b>			
Поступления от займов и кредитов, предоставленных другими организациями	360	175 150	35 947
Погашение займов и кредитов (без процентов)	390	(129 340)	(62 416)
Погашение обязательств по финансовой аренде	400	(13 931)	(13 330)
<b>Чистые денежные средства от финансовой деятельности</b>	430	31 879	(39 799)
Чистое увеличение (уменьшение) денежных средств и их эквивалентов	440	(835)	(9 908)
<b>Остаток денежных средств на конец отчетного периода</b>	450	591	1 426
Величина влияния изменений курса иностранной валюты по отношению к рублю	460	407	98
		407	98


**Боков Александр Иванович**  
 (подпись) (расшифровка подписи)


**Щербакова Ольга Евгеньевна**  
 (подпись) (расшифровка подписи)

29 Марта 2010 г.



**ПРИЛОЖЕНИЕ К БУХГАЛТЕРСКОМУ БАЛАНСУ**  
за период с 1 Января по 31 Декабря 2010 г.

Организация	ОАО "Саратовские авиалинии"	по ОКПО	01130093		
Идентификационный номер налогоплательщика		ИНН	6452008711645201001		
Вид деятельности	авиаперевозки	по ОКВЭД	62.10.1		
Организационно-правовая форма	форма собственности	по	47	17	
Открытое акционерное общество	российская смешанная	ОКОПФ/ОКФ			
Единица измерения	тыс. руб.	по ОКЕИ	384		

Форма №5 по ОКУД	0710005		
Дата (год, месяц, число)	2010	12	31

**Нематериальные активы**

Показатель	Наличие на начало отчетного года		Поступило	Выбыло	Наличие на конец отчетного периода
наименование	код	3	4	5	6
1	2	3	4	5	6
Прочие	040	12	12	-	24

Показатель	На начало отчетного года		На конец отчетного периода
наименование	код	3	4
1	2	3	4
Амортизация нематериальных активов - всего	050	-	3
в том числе:			
товарный знак (знак обслуживания) №394919	051	-	2
товарный знак (знак обслуживания) №399411	052	-	1
	053	-	-

Форма 0710005 с. 2

**Основные средства**

Показатель	Наличие на начало отчетного года		Поступило	Выбыло	Наличие на конец отчетного периода
наименование	код	3	4	5	6
1	2	3	4	5	6
Здания	070	51594	4048	-	55642
Сооружения и передаточные устройства	075	59954	3903	(274)	63583
Машины и оборудование	080	77085	16594	(378)	93301
Транспортные средства	085	397136	32166	(183)	429119
Производственный и хозяйственный инвентарь	090	5517	996	(141)	6372
Другие виды основных средств	110	30564	-	-	30564
<b>Итого</b>	<b>130</b>	<b>621850</b>	<b>57707</b>	<b>(976)</b>	<b>678581</b>

Показатель	На начало отчетного года		На конец отчетного периода
наименование	код	3	4
1	2	3	4
Амортизация основных средств - всего	140	407044	438742
в том числе:			
зданий и сооружений	141	34176	40118
машин, оборудования, транспортных средств	142	369962	396273
других	143	2906	2351
Передано в аренду объектов основных средств - всего	150	1840	1840
Получено объектов основных средств в аренду - всего	160	35561	99593
в том числе:			
Арендованные основные средства, лизинг	161	20907	84940
Федеральное имущество	162	14654	84940
Объекты недвижимости, принятые в эксплуатацию и находящиеся в процессе государственной регистрации	165	-	2826
			2826
	код	На начало отчетного года	На конец отчетного периода
	2	3	4
Изменение стоимости объектов основных средств в результате достройки, дооборудования, реконструкции, частичной ликвидации	180	13100	26917
		13100	26917

Форма 0710005 с. 3

**Финансовые вложения**

Показатель	код	Долгосрочные		Краткосрочные	
		на начало отчетного года	на конец отчетного периода	на начало отчетного года	на конец отчетного периода
наименование		3	4	5	6
1	2	3	4	5	6
Вклады в уставные (складочные) капиталы других организаций - всего	510	242	242	-	-
Депозитные вклады	530	-	-	14000	-
<b>Итого</b>	<b>540</b>	<b>242</b>	<b>242</b>	<b>14000</b>	<b>-</b>

**Дебиторская и кредиторская задолженность**

Показатель		Остаток на	Остаток на
наименование		начало отчет-	конец отчет-
1	код	ного года	ного периода
1	2	3	4
<b>Дебиторская задолженность:</b>			
краткосрочная - всего	610	44402	100472
в том числе:			
расчеты с покупателями и заказчиками	611	15531	18067
авансы выданные	612	22876	61453
прочая	613	5995	20952
<b>Итого</b>	<b>630</b>	<b>44402</b>	<b>100472</b>
<b>Кредиторская задолженность:</b>			
краткосрочная - всего	640	199245	214493
в том числе:			
расчеты с поставщиками и подрядчиками	641	123473	89723
авансы полученные	642	28006	38853
расчеты по налогам и сборам	643	21344	20405
кредиты	644	10950	47400
займы	645	5000	-
прочая	646	10472	18112
долгосрочная - всего	650	15820	85554
в том числе:			
кредиты	651	15820	30179
прочие долгосрочные обязательства	653	-	55375
<b>Итого</b>	<b>660</b>	<b>215065</b>	<b>300047</b>

**Расходы по обычным видам деятельности (по элементам затрат)**

Показатель		За	За
наименование		отчетный	предыдущий
1	код	год	год
1	2	3	4
Материальные затраты	710	485010	329700
Затраты на оплату труда	720	234327	189353
Отчисления на социальные нужды	730	65842	51702
Амортизация	740	32626	29344
Прочие затраты	750	675045	510863
Итого по элементам затрат	760	1492850	1110962
Изменение остатков (прирост [+], уменьшение [-]):			
расходов будущих периодов	766	1190	(1257)

Форма 0710005 с. 6

**Обеспечения**

Показатель		Остаток на	Остаток на
наименование		начало отчет-	конец отчет-
1	код	ного года	ного периода
1	2	3	4
Имущество, переданное в залог	840	86901	117289
из него:			
объекты основных средств	841	86901	105375
прочее	843	-	11914

**Государственная помощь**

Показатель		Отчетный период	За аналогичный период
наименование			предыдущего года
1	код	3	4
Получено в отчетном году бюджетных средств -	910	70	60
в том числе:			
финансирование мероприятий на мобподготовку	911	70	60
	912	-	-
	913	-	-

Руководитель



**Божов Александр**  
Иванович  
(расшифровка подписи)

Главный бухгалтер

*(Handwritten signature)*  
(подпись)

**Щербакова Ольга**  
Евгеньевна  
(расшифровка подписи)

29 Марта 2010 г.

## Пояснительная записка к бухгалтерской отчетности ОАО «Саратовские авиалинии» за 2010 год.

При рассмотрении финансовых показателей 2010 года были выявлены следующие изменения в работе ОАО «Саратовские авиалинии»:

В 2010 году воздушными судами ОАО «Саратовские авиалинии» перевезено **431,5** тыс. пассажиров, что на **43,9%** выше аналогичного показателя прошлого года. Эксплуатационный пассажирооборот увеличился на **42,8%** по сравнению с данным показателем аналогичного периода прошлого года и составил **431,5** млн.пас/км.

По итогам работы за 2010 год Обществом получено **доходов от основной деятельности** в размере **1 498 566** тыс. руб., что на **31%** выше аналогичного показателя 2009 года.

Доходы от основной деятельности представлены доходами авиакомпании и аэропорта:

**I. Доходы авиакомпании** составляют **1 455 984** тыс. руб., или 97% общего объема доходов от основной деятельности и включают в себя следующие статьи:

**1. Доходы от регулярных авиaperевозок** увеличились на **42%** по сравнению с 2009 годом за счет увеличения количества выполненных рейсов Саратов-Москва-Саратов, Нальчик-Москва-Нальчик и составили **971 451** тыс. руб.

в том числе:

- доходы от выполнения полетов на внутренних воздушных линиях (ВВЛ) – 914 889 тыс. руб.;

- доходы от выполнения полетов на международных воздушных линиях (МВЛ) – 56 562 тыс. руб.

**2. Доходы от нерегулярных авиaperевозок** увеличились на **8,9%** по сравнению с аналогичным периодом 2009 года и составили **466 630** тыс. руб.:

в том числе:

- доходы от выполнения полетов на внутренних воздушных линиях – 177 782 тыс. руб.;

- доходы от выполнения полетов на международных воздушных линиях – 288 849 тыс. руб.

**3. Произошел значительный рост прочих доходов авиакомпании** по сравнению с 2009 годом до **17 902** тыс. руб. (увеличение в **4,8** раза), что, главным образом, обусловлено ростом статьи возмещение фактических расходов.

**II. Доходы аэропорта** в сумме **41 493** тыс. руб. составляют только 3% доходов от основной деятельности Общества и представлены следующими статьями:

**1. Значительно увеличились доходы от аэропортового обслуживания транзитных ВС** в **2,03** раза и составили **25 599** тыс. руб.

в том числе:

- выполняющих полеты на внутренних воздушных линиях – 39 047 тыс. руб.;

- выполняющих полеты на международных воздушных линиях - 2 446 тыс. руб.

**2. Прочие доходы аэропорта** не претерпели изменений по отношению к показателю 2009 года и составили **15 895** тыс. руб.

в т. ч.:

- доходы за обслуживание пассажиров в ЗОЛид – 10 194 тыс. руб. (соответствует показателю 2009 года);

- доходы от услуг, предоставляемых гостиницей – 4 486 тыс. руб. (снижение на 28,6%);

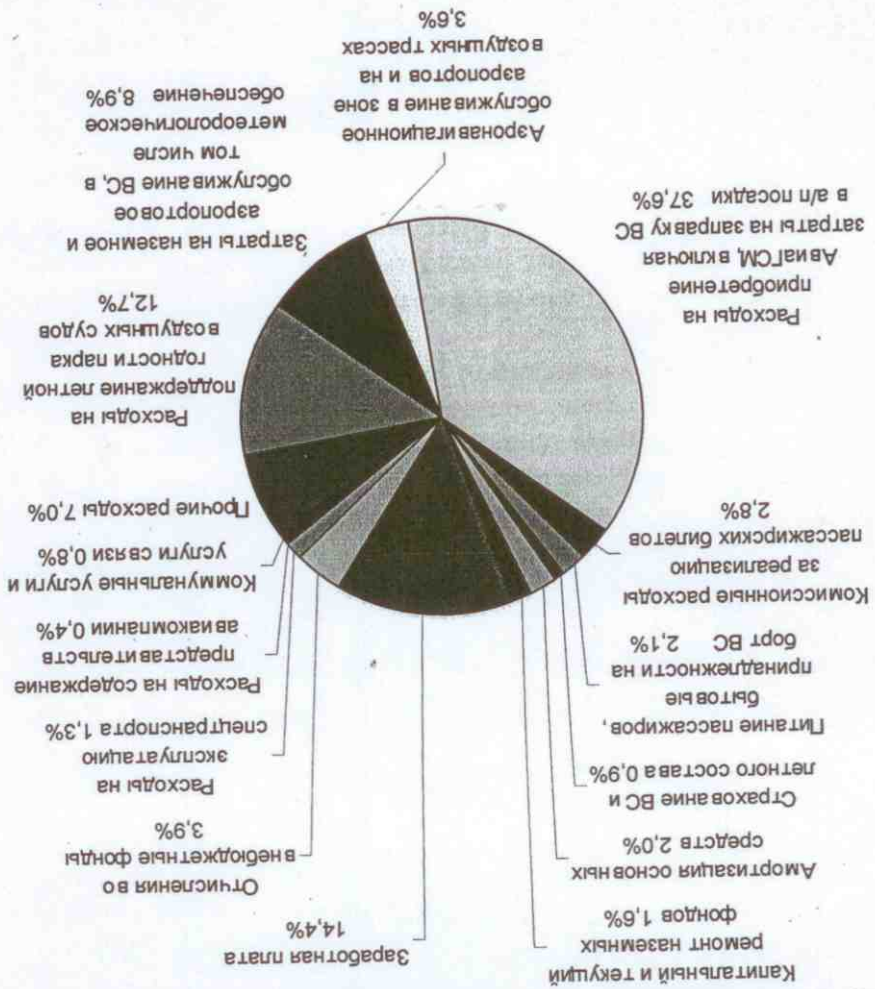
- доходы от услуг здравпункта – 415 тыс. руб (снижение на 86%);

- другие доходы – 800 тыс. руб.

**III. Доходы агентства воздушных сообщений** составляют **1 089** тыс. руб.

Сезонность оказанных услуг по основной деятельности выросла по отношению к аналогичному периоду прошлого года на 25,6% и составила 1 492 850 тыс.руб. Структура сезонности представлена следующим образом:

## Сезонность оказанных услуг



Динамика показателей по отношению к 2009г.:

Статья расходов	Сумма расходов, тыс. руб.		Динамика
	2010г.	2009г.	
Расходы на поддержание летной годности парка воздушных судов	147 565	141 072	4,6
Затраты на наземное и аэропортовое обслуживание ВС, в том числе метеорологическое обеспечение	194 400	125 184	55,3
Аэронавигационное обслуживание в зоне аэропортов и на воздушных трассах	76 779	54 209	41,6
Расходы на приобретение АвиатСМ, включая затраты на закупку ВС в а/п посадки	434 989	270 788	60,6
Комиссионные расходы за реализацию пассажирских билетов	41 996	28 275	48,5
Литание пассажиров, бытовые принадлежности на борту ВС	40 408	25 142	60,7
Страхование ВС и летного состава	19 819	19 552	1,4
Расходы по аренде ВС	17 911	0	100,0
			%
	2010г.	2009г.	+/- тыс. руб.

-расходы на услуги банков - 1 659 тыс. руб.;

-дебиторская задолженность с истекшим сроком - 1 884 тыс. руб.;

-отрицательные курсовые разницы - 2 608 тыс. руб.;

-убытки прошлых лет, выявленные в отчетном периоде - 2 774 тыс. руб.;

-налоги - 4 789 тыс. руб.;

-расходы обслуживающих производств - 7 241 тыс. руб.;

в том числе:  
51 046 тыс. руб.

**Прочие расходы**, отраженные в отчете о прибылях и убытках за 2010 год, составили -

Сумма остальных прочих доходов по итогам отчетного периода составила 4 992 тыс. руб. (столовая) - 4 139 тыс. руб. (5,6%), курсовые положительные разницы - 2 915 тыс. руб. (3,9%), доходов, или 4 829 тыс. руб., доходы обслуживающих производств и хозяйств (МСЧ, Штрафы, пени, неустойки по хоз. договорам составили 6,5% от общей величины прочих счет поступлений по активам, переданным во временное пользование - 4 522 тыс. руб. активов - 5 752 тыс. руб. (7,7%). Также значительная часть доходов (6,1%) формируется за сроком давности - 16 586 тыс. руб. (22,3%); доходы от продажи основных средств и иных прибылей прошлых лет - 30 515 тыс. руб. (43,4%); кредиторская задолженность с истекшим составили 74 250 тыс. руб. В структуре прочих доходов наибольший удельный вес занимают: **Прочие доходы**, представленные в отчете о прибылях и убытках, за 2010 год

**Проценты к получению** составили 220 тыс. руб.

предприятия, обслуживающей его текущую и инвестиционную деятельность. Показатели 2009 года. Рост размера процентов обусловлен увеличением кредитной массы

**Проценты к уплате** по итогам 2010 года составили 8 075 тыс. руб., что на 29,6% выше

по сравнению с 2009 годом в 5,8 раза. По результатам работы за 2010 год авиапредприятие получило **прибыль от основной деятельности** в размере 5 716 тыс. руб. Прибыль от основной деятельности уменьшилась

- коммунальные услуги - 21% (по причине повышения тарифов на услуги ЖКХ).

приходится на ремонт здания аэровокзала, ВПП, помещений АТБ); - капитальный и текущий ремонт наземных фондов - 82,9% (основная часть расходов

Кроме того наблюдается рост значений следующих статей себестоимости:

на 39%. обусловлено, главным образом, увеличением стоимости керосина во II полугодии 2010 года

В 2010 году произошел существенный рост расходов на авиатопливо (на 60,7%), что - расходы на содержание авиакомпаний - 61,4%;

- питание пассажиров, бытовые принадлежности на борту ВС - 60,7%;

- комиссионные расходы за реализацию пассажирских билетов - 48,5%;

41,6%; - аэронавигационное обслуживание в зоне аэропортов и на воздушных трассах - метеорологическое обеспечение - 55,3%;

- затраты на наземное и аэропортовое обслуживание ВС, в том числе рейсов послужило причиной значительного роста ряда статей себестоимости: Увеличение общего количества выполняемых Обществом регулярных и чартерных

Итого	1 492 850	1 110 962	381 888	34,4
Прочие расходы	104 996	91 640	13 356	14,6
Коммунальные услуги	21 846	18 062	3 784	21,0
авиакомпания	7 281	4 512	2 769	61,4
Расходы на содержание авиакомпаний	23 352	18 859	4 493	23,8
Расходы на эксплуатацию аэропортов	65 842	51 702	14 140	27,3
Отчисления во внебюджетные фонды	234 327	189 353	44 974	23,8
Заработная плата	46 920	25 656	21 264	82,9
Фондов	32 330	29 045	3 285	11,3
Капитальный и текущий ремонт наземных				
Амортизация основных средств				

-расходы от выбытия ОС и иных активов - 470 тыс. руб.;

- штрафы, пени, неустойки по хозяйственным договорам - 324 тыс. руб.;

- другие расходы - 29 297 тыс. руб.

**Прибыль до налогообложения составила 20 871 тыс. руб.**

Отложенные налоговые активы - 371 тыс. руб.

Отложенные налоговые обязательства - 34 тыс. руб.

Текущий налог на прибыль - (815) тыс. руб.,

Налоговые санкции - 297 тыс. руб.

**Чистая прибыль по форме № 2 за прошедший год составила 20 096 тыс. руб., что на 13,5% выше уровня прошлого года.**

По данным формы № 1, нераспределенная прибыль отчетного периода в размере 51 664,6 тыс. руб. сформирована следующим образом:

+ 20 096 тыс. руб. - чистая прибыль, полученная в отчетном периоде, по данным формы №2.

+ 1 363 тыс. руб. - прибыль от дооценки выбывших объектов основных средств;

+ 630 тыс. руб. - финансовые результаты по переходному периоду);

+ 1 392 тыс. руб. - остаток средств, направленных в фонд потребления на 2009 - 2010 гг.;

+ 5 899 тыс. руб. - прибыль, направляемая на развитие (инвестиционный кредит) в 2008 г.

+ 14 172 тыс. руб. - прибыль, направляемая на развитие (инвестиционный кредит) в 2009 г.

+ 8 126 тыс. руб. - прибыль, направляемая на развитие (инвестиционный кредит) в 2010 г.

- 14 тыс. руб. - переоценка отложенных налоговых активов и отложенных налоговых обязательств по ПБУ №18/02 в связи с изменением ставки налога на прибыль.

В соответствии с действующим Законодательством использование средств инвестиционных фондов происходит путем движения сумм на счетах аналитического учета к счету 84 «Нераспределенная прибыль». В бухгалтерском балансе средства направленные в инвестиционные фонды отражаются в составе строки 470 «Нераспределенная прибыль».

По состоянию на 31.12.2010 г. произошло незначительное увеличение основных средств по сравнению с началом года (на 11,7%), что в итоге составило 239 839 тыс. руб.

**Выбыло основных средств на сумму 976 тыс. руб.,**

в т.ч.

Автомобиль ЗИЛ-130 ПСТ-160

Автомобиль МАЗ 5334 АЦ-8

Автомобиль ЗИЛ-130 ПСТ-157

Автомобиль КРАЗ-255

Трубопровод ЦЭС

Оборудование ТСМ

Сплит-система РК-36

Прочее

37 тыс. руб.

53 тыс. руб.

50 тыс. руб.

73 тыс. руб.

116 тыс. руб.

131 тыс. руб.

115 тыс. руб.

401 тыс. руб.

**Поступило основных средств на сумму 57 707 тыс. руб.**

в т.ч.

Авиавиателец ТА-6В

Оборудование для АТБ

(гидродомкрат, бункировочное водро)

Авиакресло

Трап ТНО-2

Шнекороторный снегоочиститель

Автомобиль LADA 211540

Рентгенотелевизионная установка

Сервер HP

Строительство бокса для

пожарного автомобиля

Вычислительная техника

Мебель

Бытовые приборы

4 619 тыс. руб.

2 141 тыс. руб.

2 227 тыс. руб.

2 284 тыс. руб.

3 299 тыс. руб.

254 тыс. руб.

1 644 тыс. руб.

950 тыс. руб.

2 826 тыс. руб.

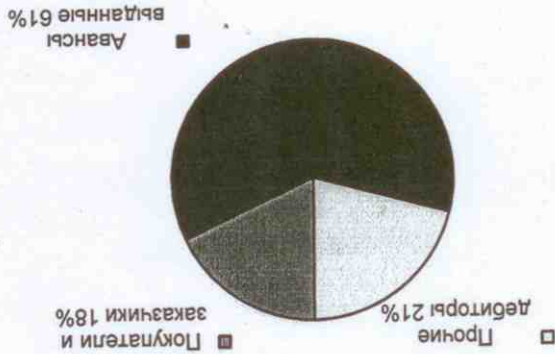
998 тыс. руб.

1 099 тыс. руб.

643 тыс. руб.

**Долгосрочные обязательства** Общества увеличились на 90,8% по сравнению с началом периода и составили 30 179 тыс. руб. Это связано с привлечением инвестиционного кредита в размере 25 000 тыс. руб. на модернизацию самолётно-моторного парка Общества и монтаж модуля фильтрации топлива. Кроме того по итогам 2010 года были выделены долгосрочные обязательства в размере 55 375 тыс. руб. (Кредиторская задолженность перед TV Росимущества в Саратовской области за аренду земельного участка, находящегося по адресу: г. Саратов, ул. Жуковского, д.25. В настоящий момент данный вопрос оспаривается в суде).

Доля дебиторской задолженности покупателей и заказчиков составляет 18 067 тыс. руб., что всего на 16,3% выше уровня начала года. Значительную долю дебиторской задолженности (61%) составляют авансы выданные в размере 61 452 тыс. руб. (рост в 2,8 раза), что свидетельствует об отсутствии реальных денежных поступлений в будущем периоде, заложенных в дебиторской задолженности баланса.



### Дебиторская задолженность

**Дебиторская задолженность** увеличилась в 2,3 раза и составила 100 474 тыс.руб. Однако на фоне увеличения показателя нельзя оставить без внимания структуру дебиторской задолженности.

**Запасы** по состоянию на 31.12.2010г. составили 76 777 тыс. руб. (рост на 66,9% по отношению к началу года, что, главным образом, связано со значительным ростом объема хранящихся на складе запасных частей (в 4,9 раза).


**Незавершенное строительство** на 31.12.2010 г. составляет 11 221 тыс. руб., что на 12,5% ниже аналогичного показателя на начало года в т.ч.:

Модернизация ВС (СПБЗ, ТКАС 2, багажные полки, кислородное оборудование,	26 664 тыс. руб.
ЗПК	
Прочее	8 060 тыс. руб.
Строительство пункта фильтрации топлива	9 949 тыс. руб.
Проект для установки пожарной сигнализации	621 тыс. руб.
Оборудование для сборки мини АТС	246 тыс. руб.
Устройство кабельной линии 0,4кВг	34 тыс. руб.
Прочее оборудование	371 тыс. руб.

**Краткосрочные кредиты и займы** ОАО «Саравиа» по состоянию на 31 декабря 2010 года составили 47 400 тыс. руб., что в 3 раза выше показателя на начало отчетного периода. В связи с преодолением кризиса в банковской сфере в 2009 году у Общества появилась возможность привлекать дополнительные кредитные ресурсы на пополнение оборотного капитала, что не представлялось возможным в таких объемах 2009 году.

Размер **кредиторской задолженности** по итогам 2010 года претерпел с начала отчетного периода изменения в сторону уменьшения (на 9,3%) и составил 166 106 тыс. руб.

## Кредиторская задолженность



В структурных показателях кредиторской задолженности наблюдается следующая динамика:

- кредиторская задолженность поставщикам и подрядчикам – 89 723 тыс. руб., что на 27,3% ниже уровня начала года;
- прочие кредиторы – 8 563 тыс. руб., рост показателя в 3,5 раза;
- задолженность по налогам и сборам – 12 644 тыс. руб., уменьшение на 29,1%.

Задолженность по заработной плате является текущей и составляет по итогам отчетного периода 8 562 тыс. руб.

Задолженность перед бюджетом и внебюджетными фондами составляет 7 761 тыс. руб., является текущей и погашена в 1-ом квартале 2011 года.

**Стоимость арендованных основных средств** составила по итогам 2010 года 99 593 тыс. руб. Увеличение показателя в 3,1 раза произошло за счет приобретения в финансовый лизинг автотранспорта, измерителя коэффициента сцепления ИКС-1. Кроме того в 2010 году Обществом был заключен договор оперативного лизинга воздушного судна ВС Як-42 и трех авиадвигателей.

Значение строки 960 ф. № 1. «Обеспечение обязательств и платежей выданные» увеличилось на 12 630 тыс. руб., что связано с подписанием новых кредитных договоров и договоров залога, обеспечивающих обязательства по данным кредитным договорам.

Форма № 3 «Отчет об изменениях капитала» сформирована в соответствии с действующим Законодательством и отражает изменение капитала и нераспределенной прибыли в отчетном периоде.

Форма № 4 «Отчет о движении денежных средств» сформирована в соответствии с Законодательством по ПБУ 4/99 на основании Практического пособия по годовой бухгалтерской отчетности на 2010 год.

**Стоимость чистых активов Общества** по состоянию на 31.12.2010г. года увеличилась и составляет 138 524 тыс. руб., что превышает размер уставного капитала в



Основные финансовые показатели по итогам 2010 года:

Руб. млн.	2008	2009	2010	% 2010 / 2009	2010 (II) %	2010 / 2009 %
Выручка	1 373,5	1 144,2	1 498,5	29,7%	1 378,6	8,7%
ЕБИТДАР	89,4	64,3	79,9	16,1%	82,5	-3,2%
Маржа ЕБИТДАР	6,5%	5,5%	5,3%	-	6,0%	-
ЕБИТДА	71,2	61,3	62,0	1,2%	70,0	-12,9%
Маржа ЕБИТДА	5,2%	5,3%	4,1%	-	5,1%	-
Чистая прибыль (убыток)	18,7	17,7	20,4	15,3%	18,6	9,7%
Маржа по чистой прибыли	1,4%	1,5%	1,4%	-	1,3%	-
Активы	348,9	341,7	438,9	28,4%	363,8	20,6%
Долг	237,8	215,2	299,0	38,9%	227,4	31,5%
Собственный капитал	110,7	126,2	138,4	9,7%	136,0	1,8%
Капитальные вложения во внеоборотные активы	51,7	39,5	59,2	49,6%	59,2	0,0%
Долг / ЕБИТДА	3,34	3,51	4,82	-	3,17	-
ЕБИТДА/Процентные расходы	7,53	9,89	7,65	-	7,79	-
ROIC	0,17	0,16	0,16	-	0,15	-

**Вывод:** Фактические показатели ЕБИТДА и ЕБИТДАР за 12 месяцев 2010 года несколько ниже запланированного уровня (на 12,9% и 3,2% соответственно), так как наблюдается уменьшение прибыли до налогообложения на 21,8% и процентов, уплаченных по выбранным кредитам, на 17,1%, что объясняется проведением взвешенной кредитной политики.

Снижение прибыли до налогообложения обусловлено сложными метеословиями в ноябре - декабре 2010 года, повлекшими периодические задержки и отмены рейсов, а также дополнительные расходы для обеспечения обслуживания воздушных судов в сторонних авиакомпаниях (на 39%), что также не было учтено при составлении бизнес-плана на 2010 год. Показатель чистой прибыли увеличился, поскольку в 2010 году были выявлены прибыли прошлых лет и начислен постоянный налоговый актив, который уменьшил сумму начисленного налога на прибыль за текущий период, а следовательно, размер чистой прибыли отчетного периода.

В 2010 году произошел рост показателя Долг/ЕБИТДА по сравнению с 2009 годом в связи с увеличением долга на 38,9%, т.к. произошел рост долгосрочных кредитов. Кроме того, увеличился размер краткосрочных кредитов в 2,97 раза в связи с дефицитом оборотных средств в октябре-декабре 2010г. (рост стоимости авиатоплива и сложные метеословия). Снижение показателя ЕБИТДА/Процентные расходы с 9,89 в 2009 году до 7,65 в 2010 году (план - 7,79) произошло по причине увеличения процентных расходов, уплаченных по

выданным кредитам.

Значения показателя рентабельности хозяйственной деятельности Общества по итогам 2010 года в сравнении с аналогичными показателями за 2009 год, рассчитанные на основе ЕБИТДА, ЕБИТДАР и чистой прибыли, свидетельствуют о проведении эффективной финансовой политики. Общества, позволяющей сохранить его финансовую устойчивость.



Щербакова О.Е.

14